

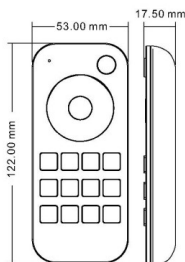
Dálkový ovladač Essential EC1200P, EC1200P4



Technické parametry:

- přenosová frekvence 2,4GHz, dosah až 30m
- kompatibilní se všemi RF přijímači EC
- na 1 ovladač lze spárovat až neomezeně přijímačů, 1 kanálová (EC1200P) a 4 kanálová verze (EC1200P4)
- váha 60g , vnitřní baterie 2 x AAA, výdrž 12měsíců
- pracovní proud <20mA, pohotovostní proud <10 μ A

Rozměry:



LED indikátor na ovladači:

Svítil červená – ovladač je zapnutý, předvolba nebo světlo je vypnuté

Svítil modrá - předvolba nebo světlo je zapnuté

Pokud se ovladač nepoužívá, pro šetření baterií se ovladač sám vypne a kontrolka zhasne, pro opětovné používání, je nutno zmáčknout jakékoliv tlačítko.

Párování/Odpárování:

S použitím tlačítka MATCH

1. Na přijímači zmáčkněte krátce párovací tlačítko MATCH.
2. Do 5s krátce zmáčkněte na ovladači on/off u jednobanového ovladače, nebo číslo předvolby u vícekanalového ovladače, na které chcete mít konkrétní přijímač nastavený.
3. Pro změnu nebo vymazání všech spárovaných ovladačů podržte na přijímači párovací tlačítko MATCH cca 5s. Všechny ovladače spárované s přijímačem budou smazány.

kontrolka napájení



Bez přístupu k přijímači








1. Vypněte přívod na přijímači, potom opět zapněte přívod do přijímače, do 5s krátce 3x zmáčkněte na ovladači on/off u jednobanového ovladače, nebo číslo předvolby u vícebanového ovladače, na které chcete mít konkrétní přijímač nastavený. Připojené světlo 3x zabliká a je spárováno
2. Pro změnu nebo vymazání spárovaného ovladače: Vypněte přívod na přijímači, potom opět zapněte přívod do přijímače, do 5s krátce 5x zmáčkněte na ovladači on/off u jednobanového ovladače, nebo číslo předvolby u vícebanového ovladače, na které chcete mít konkrétní přijímač nastavený. Připojené světlo 5x zabliká.

Zapojení by měla provádět odborně způsobilá osoba. Dodržujte správné zapojení vodičů, hodnoty napětí a zatížení. Jinak může dojít k poškození zařízení.

Popis ovladačů:






EC1200P



-  : zapnutí/vypnutí
-  : nastavení intenzity
-  : nastavení intenzity krátkým stiskem v 10ti krocích, přidržím regulujete plynule
-  : noční osvětlení na 10%
-  : vypnutí se spožděním, krátký stisk 30s, dlouhý stisk 60s
-  : rychlé nastavení intenzity 25%, 50%, 75%, 100%
-  : předvolby vlastní intenzity, krátkým stiskem vyvoláte uložené nastavení, přidržím předvolbu déle jak 2s uložíte nastavenou intenzitu - kontrolka svítí zeleně

EC1200P4



-  : zapnutí/vypnutí
-  : nastavení intenzity
-  : předvolby - krátký stisk zapnutí předvolby, přidržím cca 2s vypnete předvolbu. Pokud rychle za sebou krátce zmáčknete vybrané předvolby, můžete je ovládat společně najednou synchronně, jestliže zmáčknete při této regulaci jednu předvolbu, budete již ovládat pouze tuto jednu.
-  : rychlé nastavení intenzity 25%, 50%, 75%, 100%
-  : předvolby vlastní intenzity, krátkým stiskem vyvoláte uložené nastavení, přidržím předvolbu déle jak 2s uložíte nastavenou intenzitu - kontrolka svítí zeleně

Varování/Údržba:

Chraňte produkt před vodou a vlhkostí. Používejte ho pouze pro účely, pro které byl určen výrobcem. Při čištění používejte suchý hadr a vyhněte se použití agresivních čisticích prostředků.